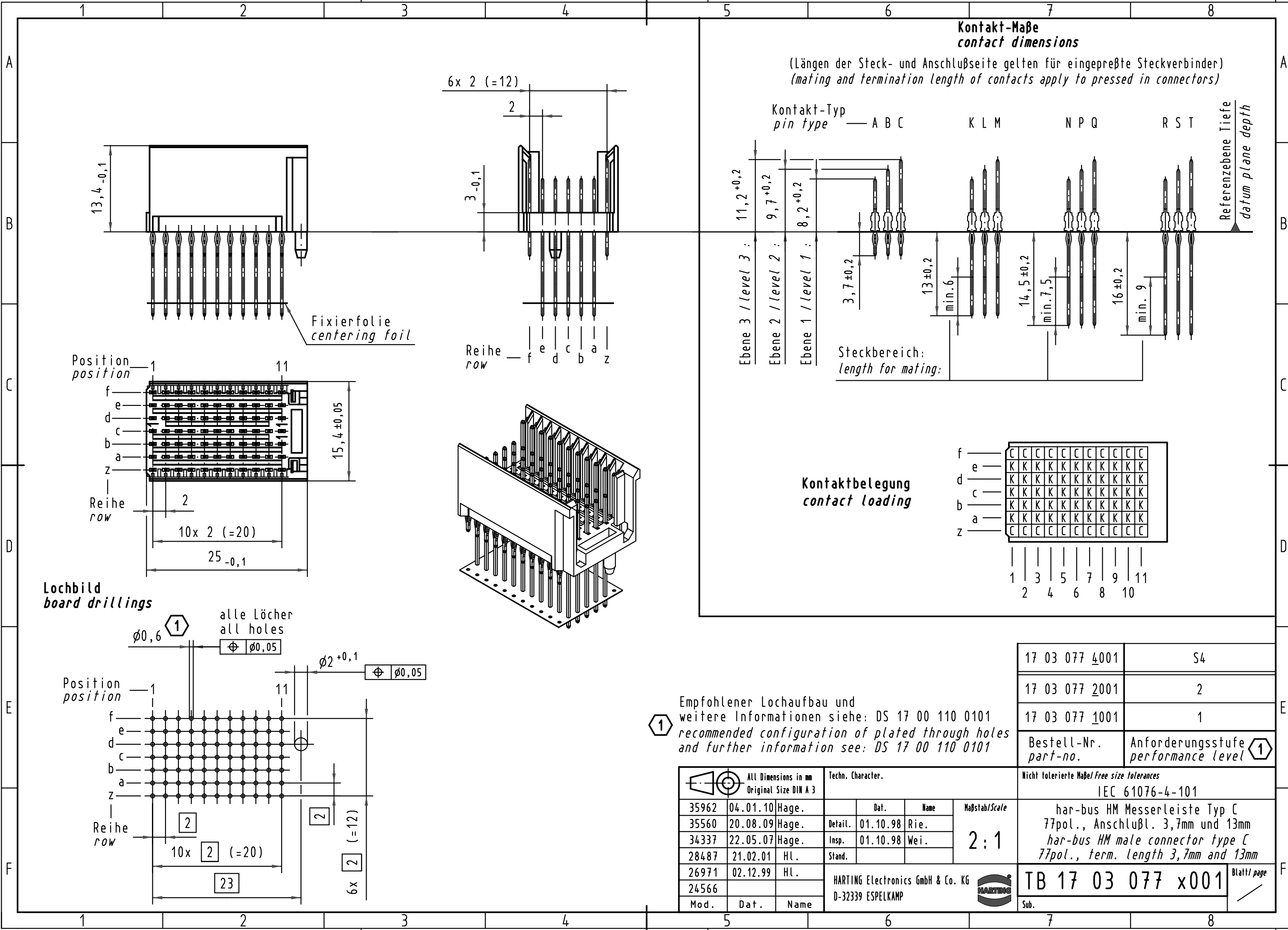
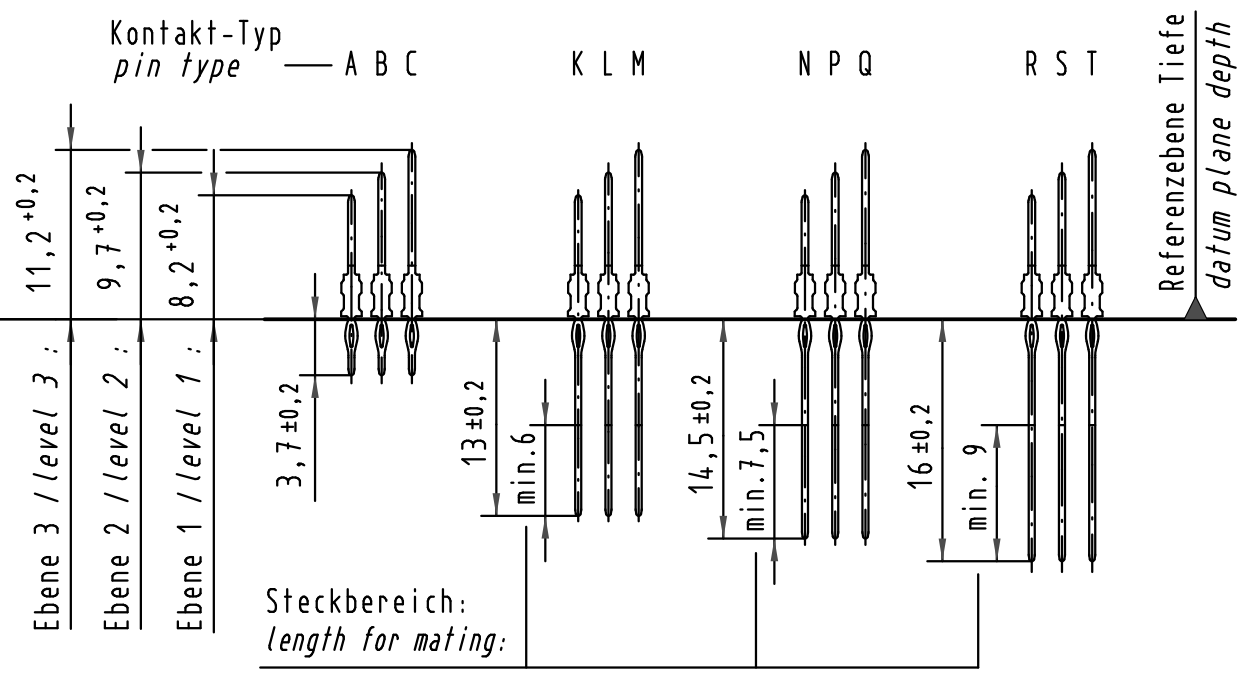


Alle Rechte vorbehalten/ All rights reserved

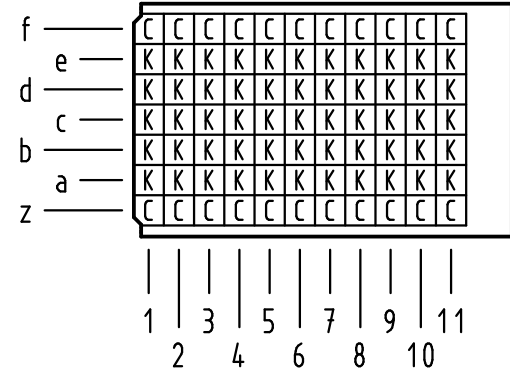


**Kontakt-Maße**  
*contact dimensions*

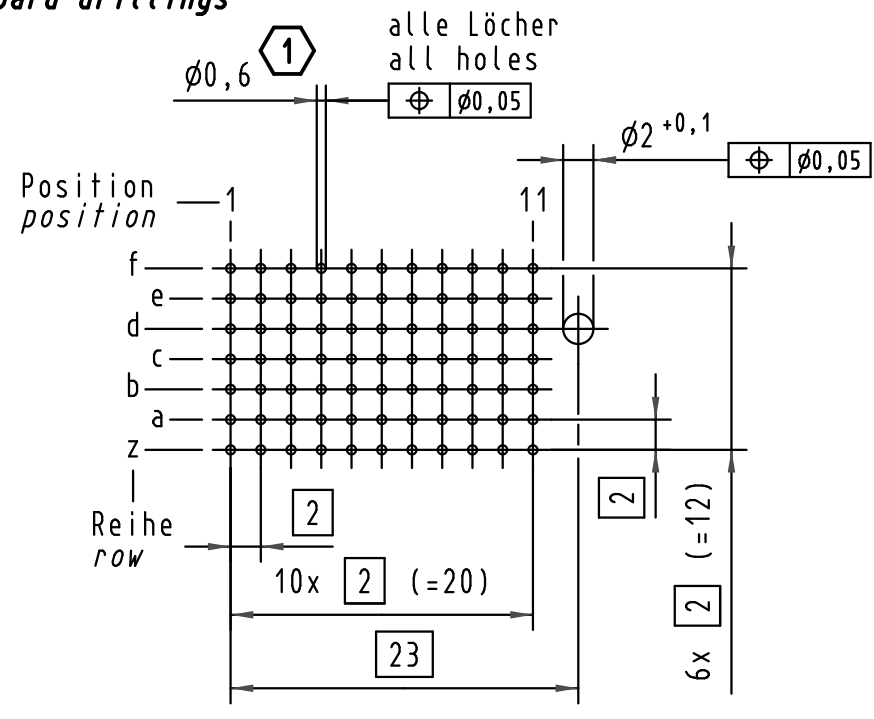
(Längen der Steck- und Anschlußseite gelten für eingepreßte Steckverbinder)  
(mating and termination length of contacts apply to pressed in connectors)



**Kontaktbelegung**  
*contact loading*



**Lochbild**  
*board drillings*



1 Empfohlener Lochaufbau und weitere Informationen siehe: DS 17 00 110 0101  
*recommended configuration of plated through holes and further information see: DS 17 00 110 0101*

17 03 077 4001	S4
17 03 077 2001	2
17 03 077 1001	1
Bestell-Nr. <i>part-no.</i>	Anforderungsstufe <i>performance level</i> 1

	All Dimensions in mm Original Size DIN A 3		Techn. Character.			Nicht tolerierte Maßel/Free size tolerances IEC 61076-4-101	
	35962	04.01.10	Hage.	Dat.	Name	Maßstab/Scale <b>2:1</b>	har-bus HM Messerleiste Typ C 77pol., Anschlußl. 3,7mm und 13mm <i>har-bus HM male connector type C 77pol., term. length 3,7mm and 13mm</i>
35560	20.08.09	Hage.	Detail.	01.10.98	Rie.		
34337	22.05.07	Hage.	Insp.	01.10.98	Weil.		
28487	21.02.01	HL.	Stand.				
26971	02.12.99	HL.	HARTING Electronics GmbH & Co. KG				TB 17 03 077 x001
24566			D-32339 ESPELKAMP				
Mod.	Dat.	Name					Blatt/ page